



## Museau de Lièvre

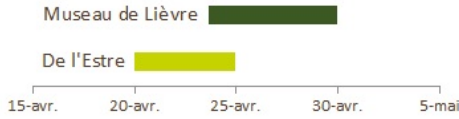
*Malus domestica*

Code Infel :  
Code GEVES : n.i  
Synonyme :

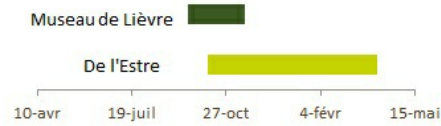
Source de l'observation :  
Maison de la Biodiversité La  
Thomassine  
Type de sol :  
Porte greffe de l'arbre (F) :  
M106

### L'arbre

#### Floraison



#### Récolte



#### Consommation, conservation

##### Légende

▼ Museau de Lièvre      ▼ De l'Estre

**Alternance:** Alternance importante

**Cueillette:** Facile

**Pollinisation:** Reine des Reinettes, Reine de Caux, Golden

Delicious

**Auto-fertilité:** Auto-incompatible

**Port de l'arbre:** Etalé

### Le fruit

**Forme de la pomme:** Oblong rétrécie

**Couleur de fond:** Vert-jaune

**Type de coloration:** Lavé

**Importance surimpr.:** Nulle ou très petite

**Teinte:** Rouge

**surimpression:**

**Eclatement:** 0%

**Chute:** Un peu

**Facilité cueillette:** Facile

**Durée récolte:** Etalement moyen

**Calibre/poids:** Petit

**Fermeté:** Tendre

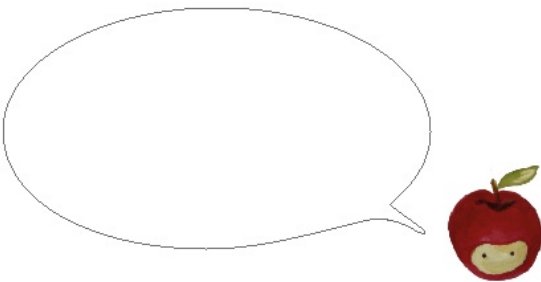
**Succulence:** Très forte

**Texture:** Fine

**Qualité gustative:**

**Utilisation:** Table, compote, pâtisserie, jus

### Son histoire



### Sensibilité aux bio-agresseurs

##### Légende

▼ Museau de Lièvre      ▼ De l'Estre

**Tavelure feuille:**

**Carpocapse:**

**Tavelure fruit:**

**Anthraxnose:**

**Puceron cendré:**

**Oïdium:**

**Hoplocampe:**

**Anthonome:**

### Evaluation participative

[Ajouter un témoignage](#)

[Générer un PDF](#)

